

BASIS

De opstelling was echt een hele leuke! Jullie hebben namelijk een hele leuke en afwijkende ruimte gemaakt. Zoals jullie aangaven wilde jullie het eetgedeelte in de uitbouw. Ik denk dat dit een hele mooie zet is. Ik heb hem nu haaks ingetekend, omdat je genoeg ruimte hebt en daarnaast verbinding in de gehele woning hebt. Wanneer je hem hebt, kan je altijd draaien om te kijken wat jullie het prettigste vinden.

Ditzelfde is het geval met de loungehoek bij de open haard. Ik heb nu een bankje op maar ingetekend. Dit is aan de raamkant. Je kunt hem wat dieper laten maken zodat je met een kussen op maat en kussens tegen het raam een heerlijke lounge plek kunt maken. Je kunt hier ook bakken voor speelgoed onderplaatsen bijvoorbeeld. Je kan er een kleed bij leggen en Luke heeft direct een fijne kinderhoek. Mochten jullie toch liever de stoelen willen dan kun je die daar op de plek naast de haard neerzetten. Ik shop deze uiteraard ook voor jullie mee. Bij de keuken hebben we gekozen voor een behang wand. Mocht je met opbergruimte zitten, kan je daar altijd een mooie kast plaatsen. Gezien het behang zou ik dan bijvoorbeeld voor een dressoir kiezen.

RUIMTE

Mariella, Koen & Luke

#DESIGNMYHOME
Advies

INTERIEURVANMIES


www.interieurvanmies.nl

Woonwens

Voorafgaand hebben we gevraagd welke veranderingen er gewenst zijn in de woning. Dit gedeelte bevat vooral de meubels die ik geshopt hebt, per gedeelte van de ruimte.

WOONKAMER

ACCENT: SUBLE APPROACH



CHIQUE
BUT WARM

SHOPPINGLIST

GROTERE MEUBELS

Bij deze een lijst met verschillende opties per meubelstuk

INTERIEURVANMIES

www.interieurvanmies.nl

SHOPPINGLIST

BANKEN



Het liefste zou ik een hele fijne grote bank willen neerzetten die ontzettend lekker zit. Ik hou onder andere rekening met 8 zitplekken (zoals besproken). Je moet dan wel vanaf 3 meter denken. Uiteraard kan je altijd een stoel bijzetten. Dit is ook fijner in een groep dan allemaal naast elkaar op de bank. Belangrijk in jullie geval is dat hij met oog op de toekomst goed Hufterproof moet zijn. Een goede daarin is dat je een wat stevigere stof kiest.

Verder kan je een bank impregneren. Velvet is bijvoorbeeld een stof die goed te reinigen is. Echter heb ik een andere sfeer in gedachte voor de bank, dus zou ik het impregneren echt goed in gedachte houden.

Je hebt ook sommige winkels die een Protect plan hebben. Dat is helemaal fijn in jullie geval.

Tenslotte kan je eventueel ook kijken naar hoezen die wasbaar zijn. Daar zal ik er ook een voor jullie uitzoeken. De afmetingen kun je vaak kiezen, en is een beetje afhankelijk van voor welke opstelling jullie gaan.

SHOPPINGLIST

SOFA COMPANY

De Nora bank van Sofa Company is mijn absolute favoriet (komt ook bij ons in huis en je gaf aan dat jullie hem mooi vonden). Hij heeft ook hier de ronde vormen die jullie mooi vinden en is te combineren in welke opstelling dan ook. Ik heb wat stofstalen opgevraagd en zou de volgende aanraden: Moss Rust of Planet Grey Green . Let wel op: Deze bank gaat uit de collectie. Mocht je hem willen, zou ik hem dus wel nu al bestellen. Ook hier kan je voor €29,- een extra protectie spray bestellen

Sofa Company
Ongeveer €2000,-



Shoppinglist woonkamer

VORMENSPEL

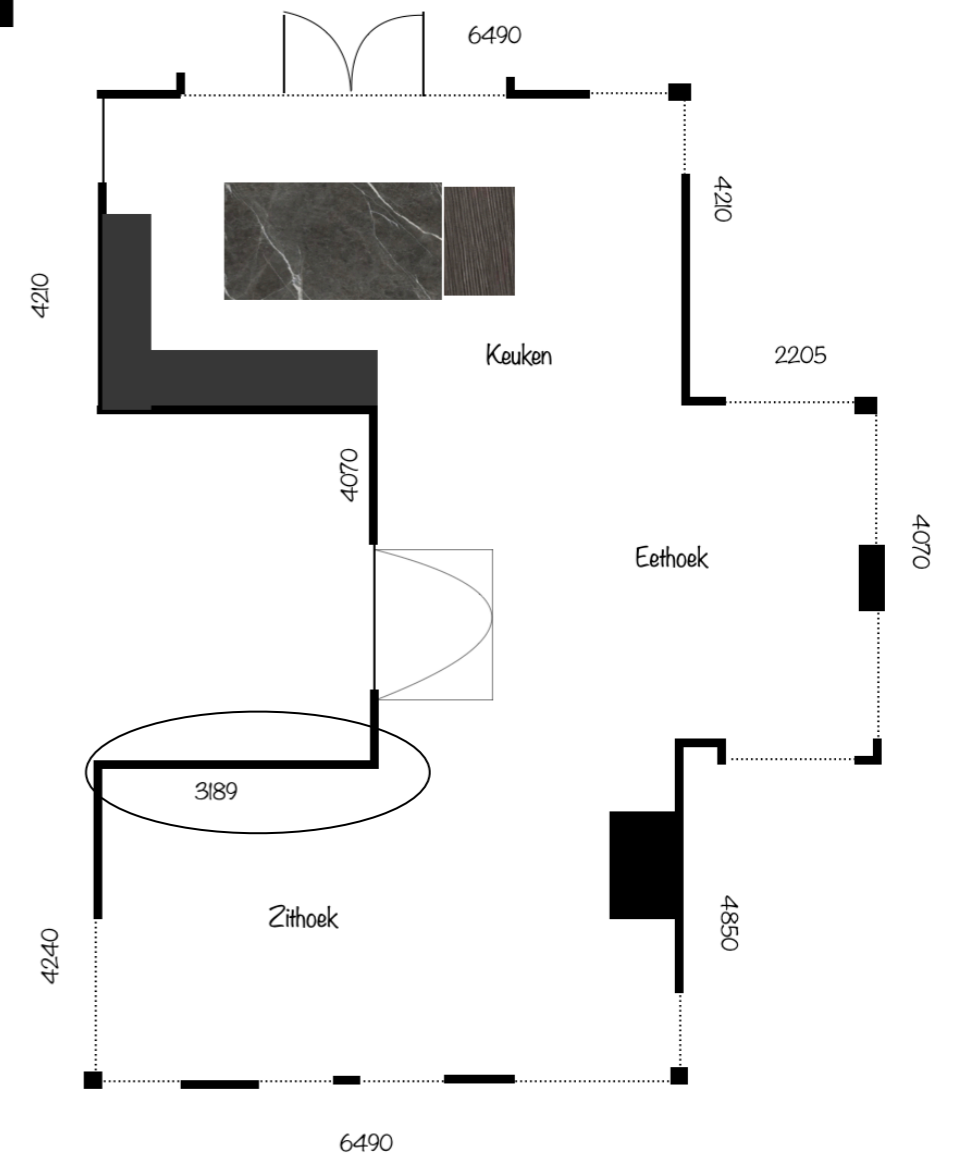
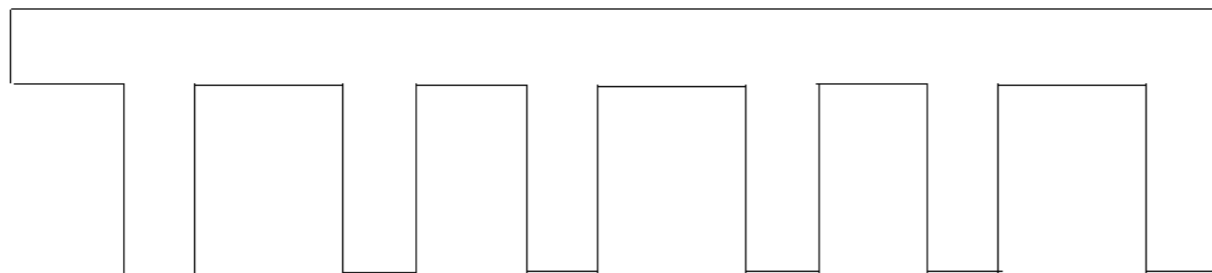
Om een zit goed in balans te brengen is een vormenspel belangrijk. Hou de volgende stelregel in gedachte: Ga je voor een vierkant kleed, kies dan voor ronde salon tafels. Ga je voor een rond kleed, kies dan voor een rechthoekig of vierkante salon tafel. Ik shop beide varianten voor jullie. Een rond rond combinatie kan in jullie geval ook heel goed! Zeker als je voor een vierkante hoekbank gaat



SHOPPINGLIST

TV-MEUBEL

Een laatste optie is het maken van een tv meubel op maat. Een beetje hetzelfde als wij hier hebben in huis. Dit wordt gemaakt uit MDF plaat en afgestuct waarna geveerd in de gewenste kleur. Jouw muur wordt dan een groot tv meubel, heel mooi! Mocht je dit willen doen, zou ik de muur wel wit houden! Voordeel van op maat maken is dat je een hele lange strook hebt, waar je ook tevens op kan zitten, wanneer jullie vrienden en familie op bezoek hebben.



BUDGET ZITHOEK

Wanneer je een beetje voor mijn eerste keuzes en de Budget opties gaat, kom je ongeveer op 4000 euro uit voor de zithoek.



INTERIEURVANMIES

www.interieurvanmies.nl

SHOPPINGLIST

EETTAFEL

By Maesdesign
Deze partij maakt de tafels zelf en ik vond ze echt prachtig voor mij jullie. Je kan ook best wel groot gaan in jullie geval, Ze zijn wat industrieel, maar door de lichte afwerking zal het echt waanzinnig staan. Je kunt hem vragen naar het Chelsea design. Ik zou dus vanaf 240/260 bestellen. Let wel: Er zit een lange levertijd op de tafel.
Neem dan ook de combinatie met het bankje. Zal heel mooi staan!




SHOPPINGLIST

Kust aan de muur

Wil je een stapje verder? Dan zou ik dit absoluut overwegen! Een mooi groot kunstwerk bij het dressoir. Deze zijn van Atelier de rijk. HK Living heeft ook een goedkopere variant!



Wonenmetlef
HK Living
€649,00



Kinderhoek


MOODBOARD



Ik wil graag een lage kast in de hoek hebben. Dit heeft namelijk echt het gigantische voordeel dat ze opbergruimte hebben + een bureau om aan te tekenen, knutselen etc. Je kunt bij de bank op maat blijven, of dus bijvoorbeeld de Smangstad oplossing van Ikea gebruiken. Ik zou hem dan wel een beetje pimpen ;)


Shoppinglist

Kinderhoek



"Mocht je nu toch denken... Het is goedkoper om het bij de Ikea te laten doen ;) Dan heb je dit nieuwe model. Ik zou dan ook voor de grijze voorkant kiezen en hem tevens met gouden greepjes aankleden. Zo voelt hij echt. Minder Ikea. Je kunt een mooi kussen op maat laten maken zodat je hem in de avond als bankje kan gebruiken. Best of both worlds.)"

Småstad
IKEA
va €30



AliExpress
vanaf 3,06.

MY KITCHEN RULES

#DESIGNMYHOME
Advies

INTERIEURVANMIES

www.interieurvanmies.nl